

## ROLO 54/74/90

Цветовая температура К	2400 / 2700 / 3000 / 3500 / 4000
Цветопередача	90 / 97 (опционально)
Световой поток Lm	850/1105/1800/3400
Угол рассеивания	15° / 24° / 36° / 60°

Мощность источника света Вт	10/13/20/30/40
Установка	Трехфазный трек
Питание V	220-240V AC
Управление опционально	TRIAC / DALI / 1-10V

Степень пылевлагозащиты	IP 20
Цвет корпуса // Кольца	Белый / Чёрный/RAL // матовое / глянцевое
Гарантийный срок	36 мес
Габаритные размеры мм	Ø54 x150/Ø74 x170/Ø90x200

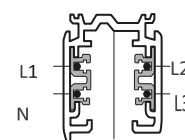
### УСТАНОВКА И ПОДКЛЮЧЕНИЕ

Установка светильника осуществляется на трехфазный трек.  
 Поверните рычажной фиксатор адаптера на светильнике в положение «открыто». Контактные пластины должны убраться внутрь корпуса адаптера. Вставьте светильник в трек.  
 Поверните рычажной фиксатор адаптера в положение «закрыто»  
 Выбор группы в треке, к которой подключаем светильник осуществляется за счет вращения переключателя на адаптере светильника.  
 Переключатель имеет следующие положения  
 «0»- выключен  
 «1» группа/фаза 1 (L1- на треке)  
 «2» группа/фаза 2 (L2- на треке)  
 «3» группа/фаза 3 (L3- на треке)  
 Отрегулировать положение светильника согласно требованиям и нормативам.  
 Подать питание на трек и проверить работоспособность светильника.

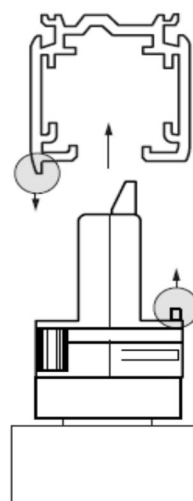
Трековый светодиодный светильник предназначен для акцентного и общего освещения в торговых, офисных, жилых и других различных помещениях.



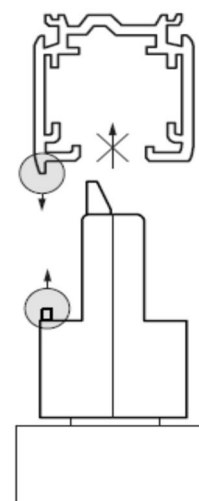
Трехфазный шинопровод



Правильная установка



Неправильная установка



Расчетные значения, указанные в технических характеристиках, указаны для температуры окружающей среды 25° С. Данные светового потока указаны с погрешностью +/- 10 %, данные электрической потребляемой мощности – с изначальной погрешностью +/- 10 %, данные цветовой температуры – изначально +/- 150 К.

www.lumitex.ru  
svet@lumitex.ru

+7 (495) 506 11 28