

PALLA BASE

Цветовая температура	2400 / 2700 / 3 000 / 3500 / 4000 К
Цветопередача	90+
Световой поток	1800 Лм
Угол рассеивания	15 - 40

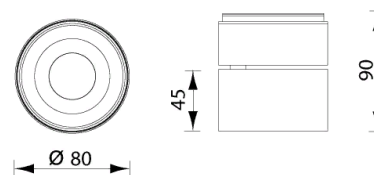
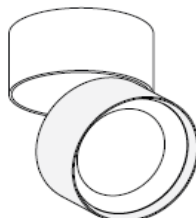
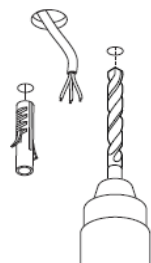
Мощность светильника	18 Вт
Питание	220 -240V AC
Управление	TRIAC

Установка / диаметр	Накладной / Ø 80 mm
Гарантийный срок	36 месяцев
Цвет корпуса	Белый / Чёрный
Степень защиты	IP20
Вес	0,500 кг

УСТАНОВКА И ПОДКЛЮЧЕНИЕ

Отсоедините заднюю часть монтажного основания (скоба). Пропустите обесточенные провода сети AC 230 В и закрепите монтажное основание (скоба) на поверхности. Подключите обесточенные провода сети AC 230 В к клеммной колодке светильника (коричневый, L — «фаза»;синий, N — «ноль».

Присоедините переднюю часть светильника на монтажное основание (скоба). Включите светильник и проверьте его работоспособность.



Накладной светодиодный светильник с возможностью фокусировки светового потока от 15 до 40 градусов. предназначен для акцентного и общего освещения торговых, офисных, жилых и других помещений. Варианты отделки: матовая чёрная или белая микротекстурированная краска.